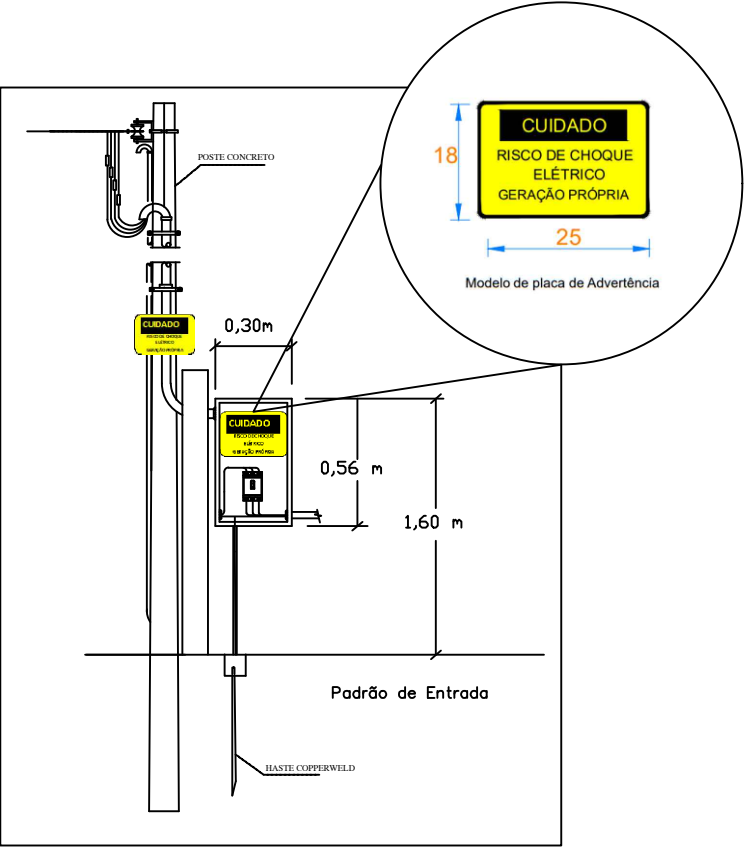




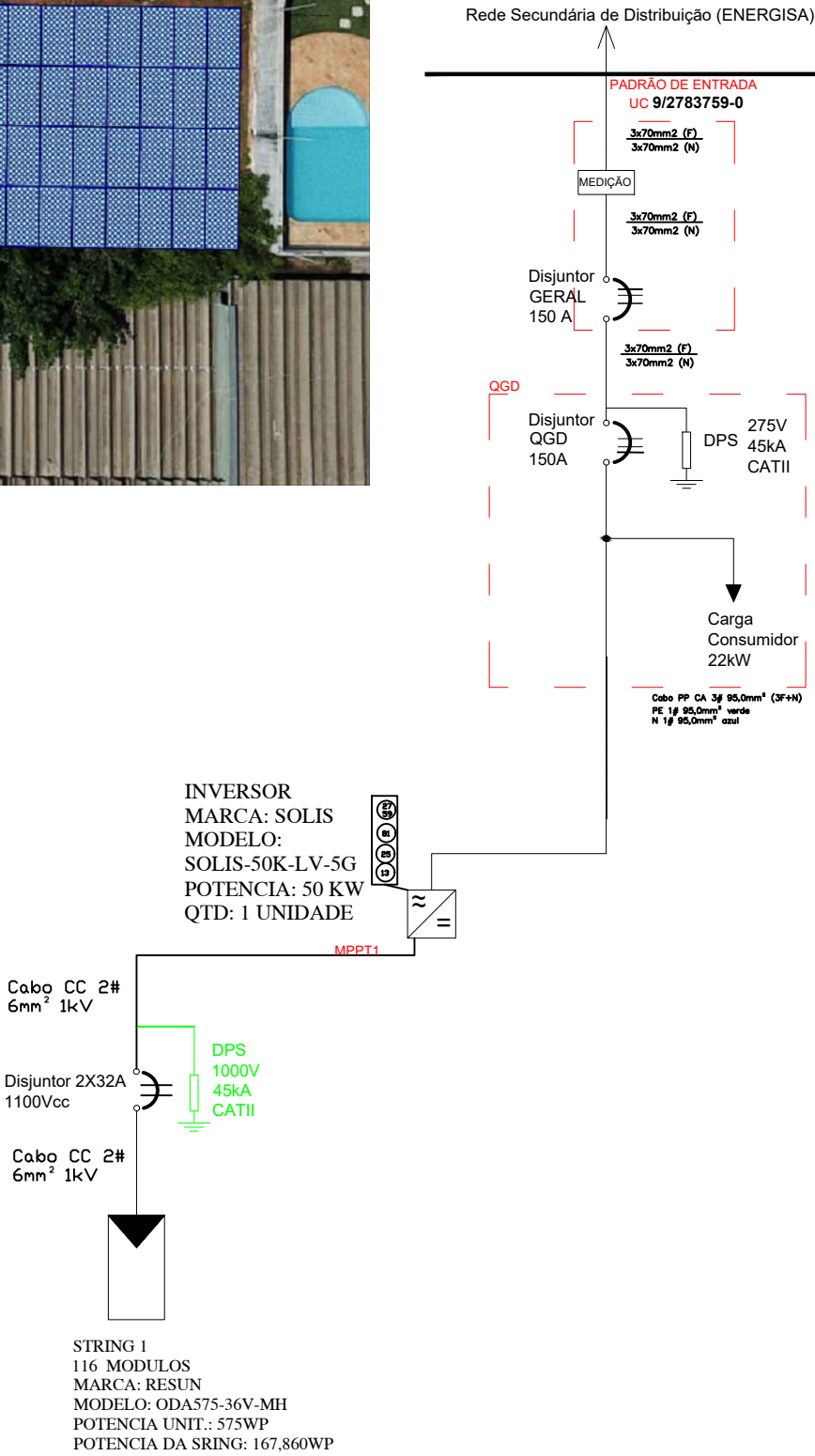
CORD GEOGRAFICA:
X:503891.37777755
y: 7592670.8645801

PADRÃO DE ENTRADA
UC 9/2783759-0



INSTALAÇÃO DA PLACA DE SEGURANÇA

DIAGRAMA UNIFILAR



Notas:

1) Para elaboração do projeto/montagem, serão seguidas as orientações das normas NDU-001 e NDU-013.

NDU 013 -
NDU 001 -

2) Tipo de geração;

(X) Microgeração: (potência instalada menor ou igual a 75 KW);
() Minigeração: (potência instalada superior a 75 KW e menor igual a 3 MW).

Potência Instalada (KW) = 25,0 e Potência de pico (KWp) 36,4

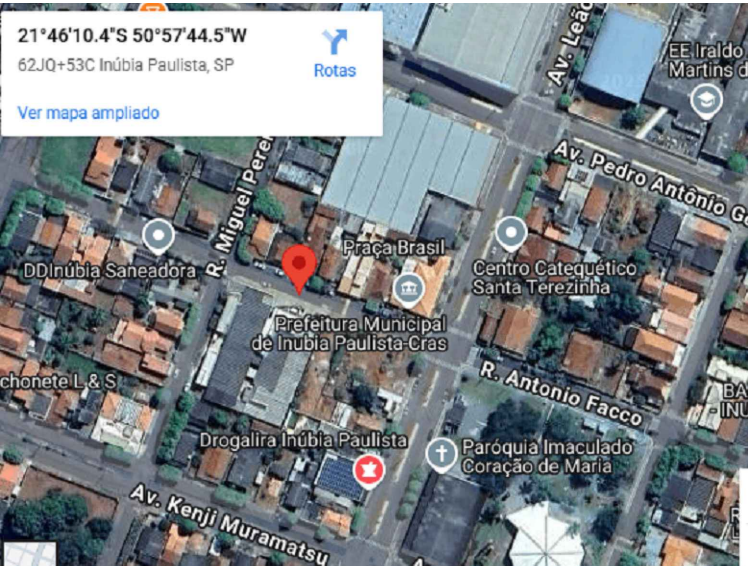
3) Sobre a entrada de energia:

() Será mantida a entrada de energia atual (sem mudança de local). Caixa de medição existente:

() Haverá mudança de local do padrão atual. Caixa de medição a ser utilizada:

() Poste padrão tipo: _____

() Outras. Informar: _____



A MONTAGEM SERÁ EXECUTADA SOMENTE APÓS APROVAÇÃO DO PROJETO